

Welch Allyn

GS 600 Lampa do drobnych zabiegów



Nr części w instrukcji 713318 wersja B

Opisy symboli

- Proszę zapoznać się z dołączoną instrukcją.
- Uwaga! Bardzo intensywne światło.
- Do użytku w pomieszczeniach zamkniętych.
- Włącznik/wyłącznik zasilania.
- Pełna moc.
- Potwierdzenie mocy.

Ostrzeżenia i uwagi

- OSTRZEŻENIE:** Przed rozpoczęciem korzystania z tego produktu należy przeczytać i zrozumieć instrukcję. Niezrozumienie wymagań związanych z działaniem tego produktu może spowodować obrażenia ciała użytkownika, pacjenta (lub może doprowadzić do uszkodzenia instrumentu).
- OSTRZEŻENIE:** Nie korzystaj z tego produktu w obecności palnych anestetyków czy innych substancji palnych zmieszanych z powietrzem, środowisk z zawartością tlenu lub z podwyższoną zawartością tlenu azotu, gdyż może to doprowadzić do wybuchu.
- OSTRZEŻENIE:** Intensywne natężenie światła. Nie patrzeć na uruchomione źródło światła. Może to być szkodliwe dla oczu. Aby zminimalizować szkodliwy wpływ na oczy ze strony zagrożenia spowodowanego przez promieniowanie optyczne, należy unikać patrzenia na jasne źródła światła i jego odbicia, a także chronić oczy w przypadkach, gdy źrenice nie mają naturalnej wielkości i nie następuje ewersja do światła.
- OSTRZEŻENIE:** Korzystać z lampy badawczej w zalecanej odległości roboczej wynoszącej 50 cm. Oddziaływanie z mniejszej odległości może być szkodliwe dla skóry. Aby zminimalizować szkodliwy wpływ na skórę spowodowany promieniowaniem optycznym należy zminimalizować intensywność natężenia w miejscu badania skóry, zminimalizować czas oddziaływania i podjąć dodatkowe środki ostrożności, jeśli wrażliwość skóry zostaje zmieniona poprzez urazy blasku lub zastosowanie złuszczenia.

- OSTRZEŻENIE:** Jest to produkt klasy A. W warunkach szpitalnych lub warunkach gabinetu lekarskiego produkt ten może powodować zakłócenia radiowe, a w przypadku łatwym łatwiej prawdopodobnie, że użytkownik będzie musiał podjąć odpowiednie środki zaradcze.

- UWAGA:** W urządzeniu brak jest części, których naprawę lub wymianę może przeprowadzić użytkownik.

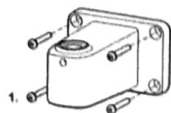
- UWAGA:** Tylko na receptę.

Przeznaczenie

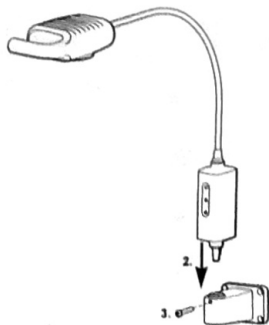
Lampa Welch Allyn GS 600 została zaprojektowana, aby sprostać różnorodnym potrzebom gabinetów lekarskich, szpitali i gabinetów specjalistycznych. Nie została przewidziana do diagnozowania, ani do wykonywania zabiegów lekarskich.

Montaż

Montaż na stole lub ścianie



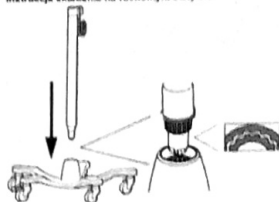
1.



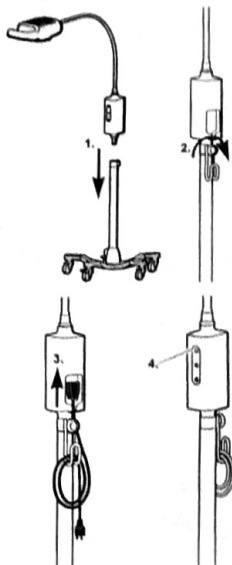
- OSTRZEŻENIE:** Upewnić się, że wspornik montażowy jest bezpiecznie zamocowany do ściany lub stołu, lub że ruchomy stół jest stabilnie złożony. I że lampa badawcza jest pewnie zamocowana do wspornika lub stółku zgodnie z zaleceniami. Nie wieszaj nie umieszczaj żadnych przedmiotów na urządzeniu.

Instrukcja instalacji

Instrukcja składania na ruchomym stole



Instalacja



Czyszczenie

- OSTRZEŻENIE:** Sprawdź, czy urządzenie jest odłączone od ściennego gniazda elektrycznego.

Oprawa lampy



- Czystą wilgotną szmatką za pomocą ciepłej wody i łagodnego detergentu lub jednego z następujących roztworów:
 - 70 procentowego alkoholu izopropylowego
 - 10 procentowego łagodnego roztworu dezynfekującego
- Wytrzeć do sucha czystą szmatką

Rozwiązywanie problemów

	Prawdopodobna przyczyna	Rozwiązanie
	Brak zasilania Do lampy nie jest doprowadzone zasilanie	Sprawdź, czy wszystkie szlabki są prawidłowo podłączone
	Zielona lampka nie świeci się	Zadzwonić do działu obsługi klienta Welch Allyn.
	Lampa nie działa prawidłowo	Owarunkowanie Trzy lata

Gwarancja

Trzy lata

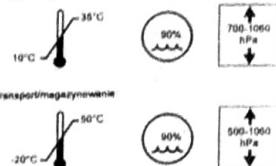
Specyfikacje

Parametry elektryczne

Zasilanie: 100-240 V-50 Hz-60 Hz, maks. 0,85 A

Środowisko

Środowisko pracy



Transport/magazynowanie

50°C



Klasyfikacja sprzętu

Klasa bezpieczeństwa I, działanie ciepłe

Dodatkowe informacje techniczne

www.welchallyn.com/gseries

Zgodność z normami

IEC 60601-1, UL 60601-1, IEC 60601-1-2, CAN/CSA C22.2 No 601-1 M50, AEN/EN/BS3200



Welch Allyn Ltd.
Dublin Road, Navan
County Meath, Irlandia
Tel: +353 46 9067700
Faks: +353 46 9067755

UWAGA: Produkt ten jest zgodny z obecnymi wymaganiami normami dotyczącymi interferencji elektromagnetycznej i nie powinien powodować problemów w pracy innego wyposażenia (wzrost praca innych urządzeń nie powinna wpływać na ten produkt). W ramach środków ostrożności, należy unikać korzystania z tego urządzenia w bezpośredniej bliskości innego sprzętu.

www.welchallyn.com/wesa

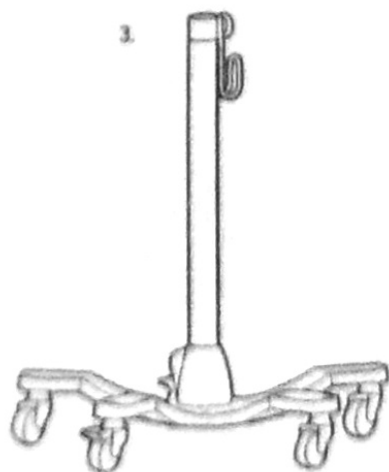
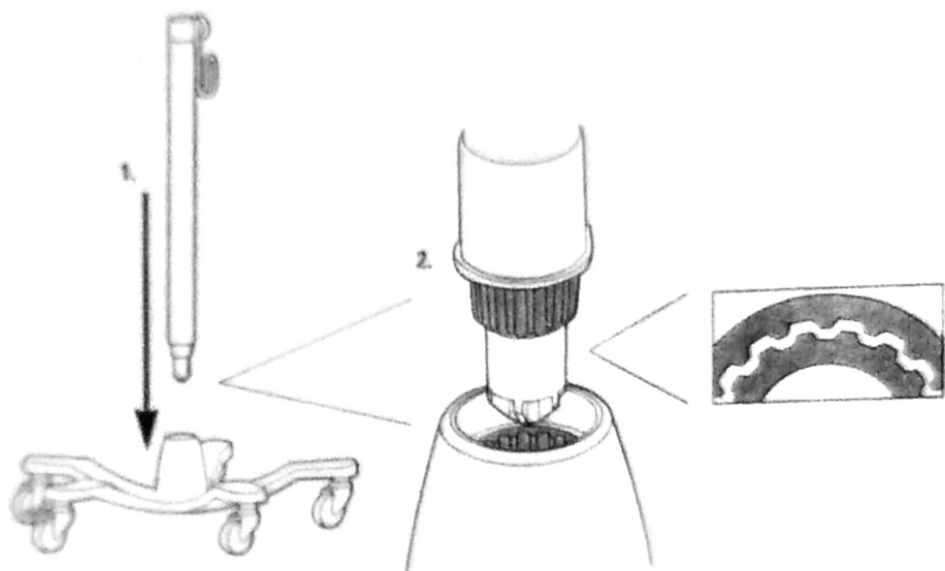


WelchAllyn®

Mobile stand

Model: part no. 71000 Rev. 2

Assembly instructions



Specifications

Approvals



Welch Allyn Ltd
Luton Road, Stevenage
Stevenage, Herts, SG1 1AB
Tel: +44 (0) 438 77110
Fax: +44 (0) 438 77115

Warranty
One year